

ESTUDIO DE LA SITUACIÓN DE LOS INVESTIGADORES RAMÓN Y CAJAL 2007-2014 EN EL CSIC



ASOCIACIÓN NACIONAL
DE INVESTIGADORES
RAMÓN Y CAJAL

Madrid

Enero, 2016

ESTUDIO DE LA SITUACIÓN DE LOS INVESTIGADORES RAMÓN Y CAJAL 2007-2014 EN EL CSIC

1.- La encuesta

El objetivo de este estudio ha sido analizar la situación de los investigadores Ramón y Cajal (RyC) del CSIC. Entendemos que realizarlo a través de los cauces de nuestra Asociación, y no desde la óptica de la Institución, es la mejor manera de tomar el pulso al Programa. Para ello, se envió una encuesta a los Investigadores RyC de las convocatorias 2007-2014 (ver Anexo 1).

2.- Conclusiones

1. El estudio abarca los investigadores RyC que firmaron un acuerdo de incorporación con el CSIC en el periodo 2007-2014. La población total es de 352 investigadores de los que han contestado 230, lo que supone un 65% de los investigadores.
2. El periodo de 2011 a 2014 es el que mantiene más contratos RyC vigentes (80 de los 93 que han respondido). El resto, 13, son los correspondientes a la convocatoria 2010, la mayoría de los cuales han acabado a principios de 2016.
3. 52 de los 53 investigadores consolidados pertenecen al periodo 2007-2010. Aun así, solamente el 38% de los investigadores de este periodo han consolidado su puesto con una plaza de Científico Titular (CT) o Investigador Distinguido (ID), disminuyendo el número de incorporaciones de forma progresiva con el pasar de los años.
4. Del periodo 2007-2010, el 25% ha abandonado el CSIC y otro 36% están en una clara situación de inestabilidad (último año de contrato RyC, prórroga o con contratados asociados a proyectos). Por tanto, un total de 84 investigadores están esperando a consolidar su puesto.
5. Han contestado un total de 67 personas cuyo contrato inicial RyC ha finalizado y que todavía no han consolidado su plaza y que, por tanto, podrían haber optado a su prórroga. Sin embargo, solo 48 (72%) han disfrutado de ellas. El promedio de tiempo de prórroga es de 13,3 meses. Un 28% de los investigadores no ha disfrutado de prórroga, siendo los motivos desconocidos, aunque es razonable pensar que, en muchos casos, se debe a la no disponibilidad de recursos económicos.
6. De todo ello se concluye que el CSIC no es una buena institución de acogida de RyC. De hecho, en las últimas convocatorias no se están cubriendo el número de contratos RyC que la Institución ha ofertado. En las convocatorias de 2012 a 2015, se ofertaban alrededor de 40 y se han cubierto unos 30 cada año.

3.- Resultados

3.1.- Análisis de los datos

La población inicial de investigadores RyC en el CSIC era de 352. De entre ellos, se consiguió recabar información de 230, que representa un 65%. En la Figura 1 y Tabla 1 se indica el porcentaje de respuestas según la convocatoria.

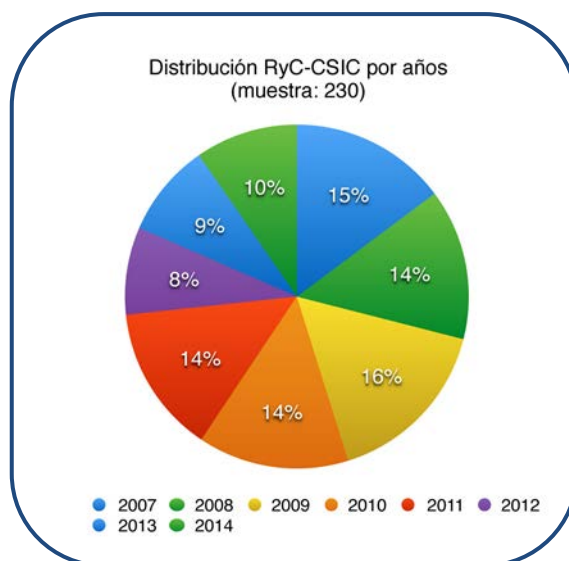


Figura 1: Nº de encuestados y distribución según la convocatoria.

Año	Población	Respuestas	%
2007	52	29	55,8%
2008	50	31	62,0%
2009	57	38	66,7%
2010	50	38	76,0%
2011	49	32	65,3%
2012	29	19	65,5%
2013	31	23	74,2%
2014	34	20	58,8%
Total:	352	230	65,3%

Tabla 2: Población de RyC-CSIC encuestada en función de la convocatoria.

Las ocho áreas del CSIC se encuentran representadas en la encuesta (Figura 2).

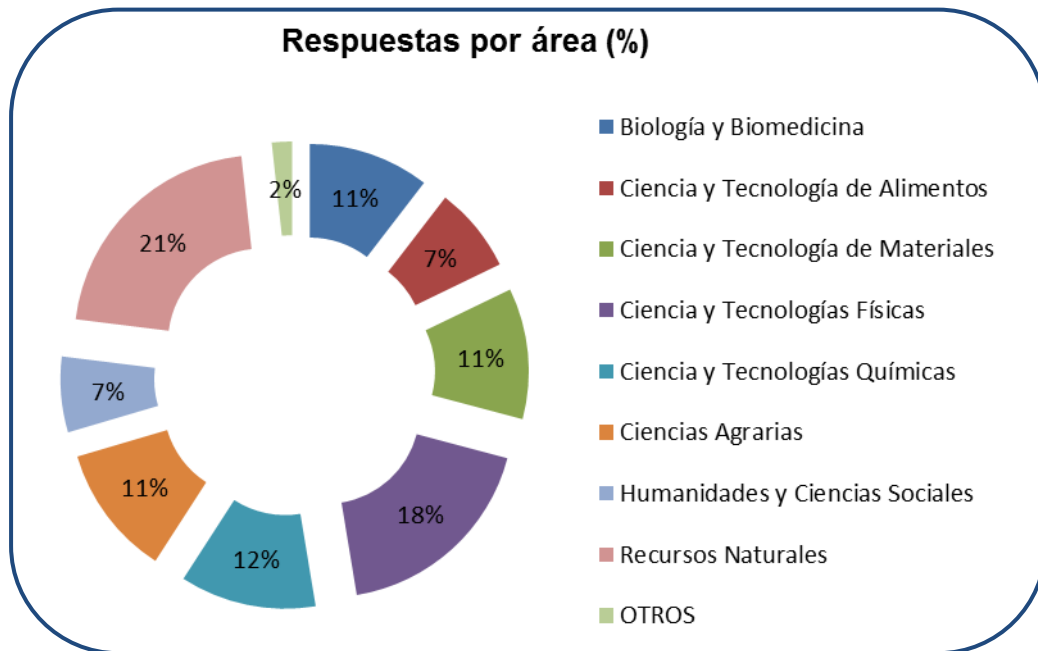


Figura 2: Distribución de los RyC encuestados por área científica del CSIC.

A los investigadores encuestados se les preguntó si habían consolidado su puesto en el CSIC con plazas de Científico Titular o de Investigador Distinguido (Figura 3).

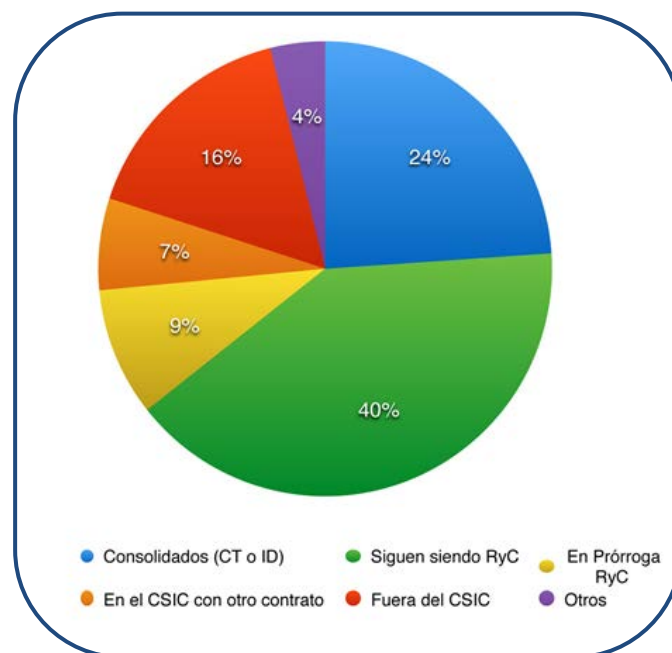


Figura 3: Situación actual de RyC-CSIC. Muestra: 230.

Si se analiza la situación actual en función de la convocatoria (Figura 4):

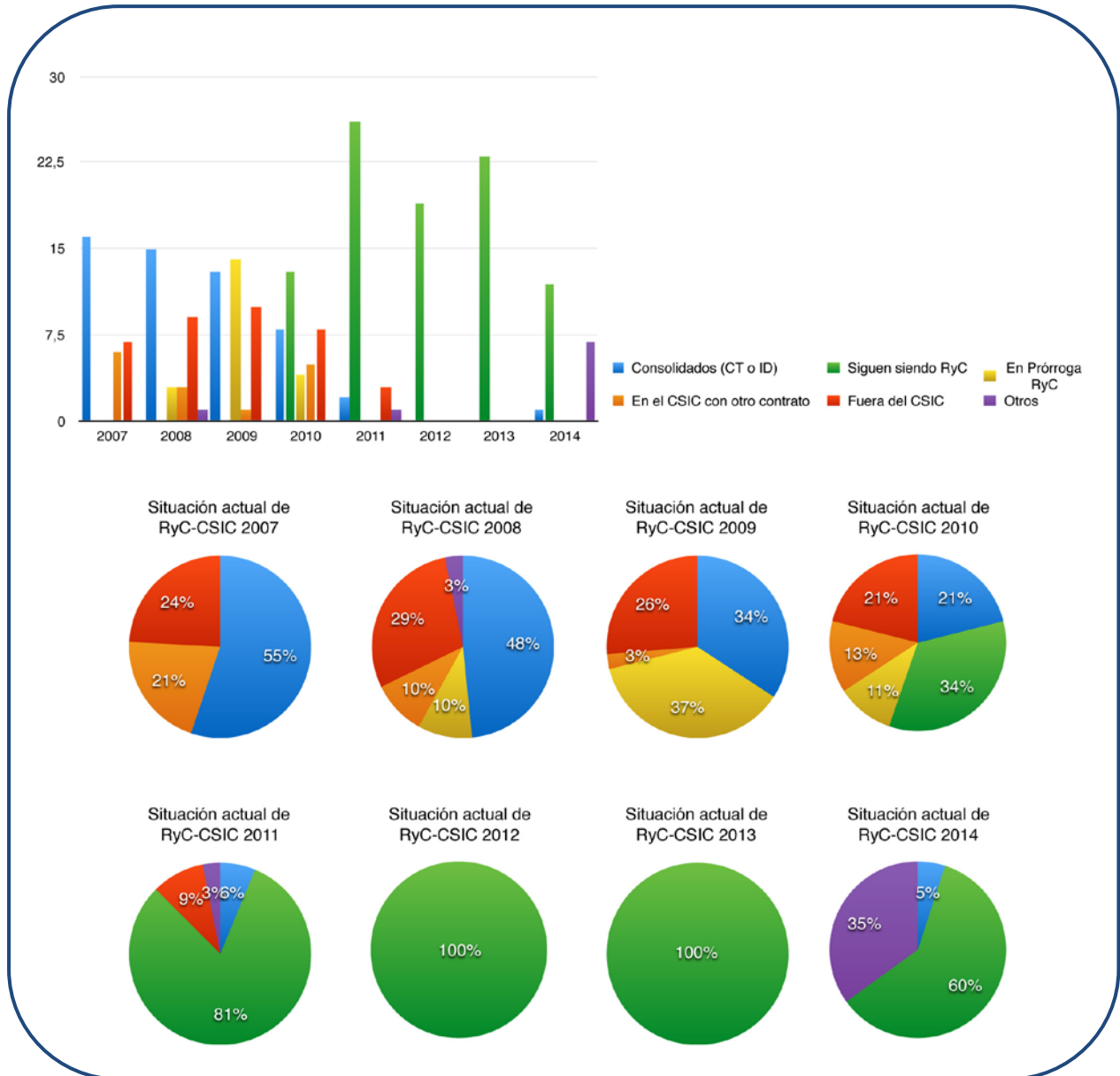


Figura 4: Situación actual de RyC-CSIC en función de la convocatoria. Muestra: 230.

Si se analiza la consolidación según el área científica (Figura 5):

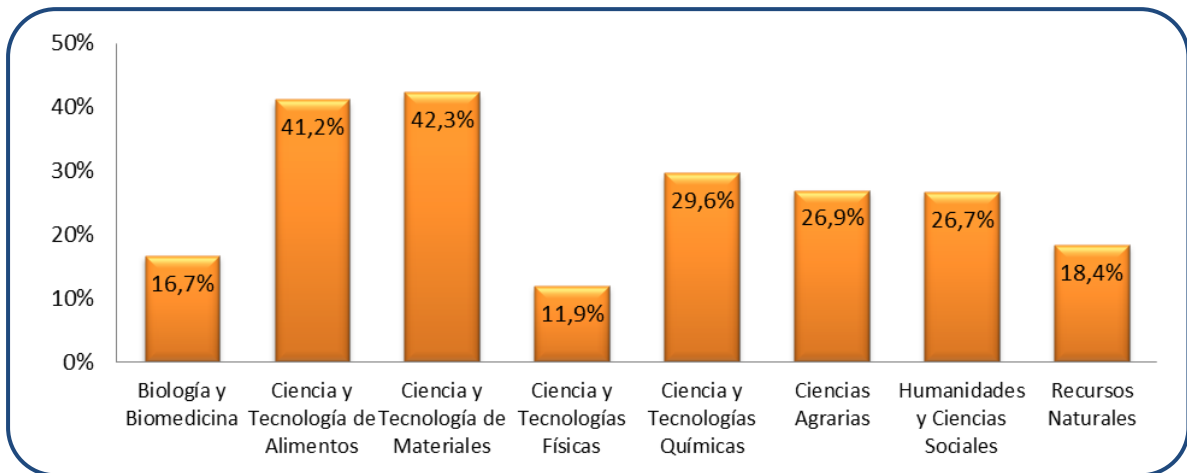


Figura 5: Consolidación (%) en el CSIC según el área científica.

123 de los 136 RyCs (2007-2010) encuestados han finalizado ya sus contratos. De éstos, 21 están en prórroga. Como muestra la Figura 4, todos los RyC de 2007 han finalizado sus contratos, hay 3 en prórroga del 2008, y principalmente son los de 2009 los que están en las prórrogas y algunos del 2010 que la han empezado. Los RyC de 2011 comenzarán probablemente sus prórrogas en 2017, siempre que siga existiendo marco legal para ello.

En las respuestas de los RyCs de las convocatorias 2011 a 2014 se observa que continúan prácticamente todos con su contrato, sin ninguna consolidación excepto 3 casos.

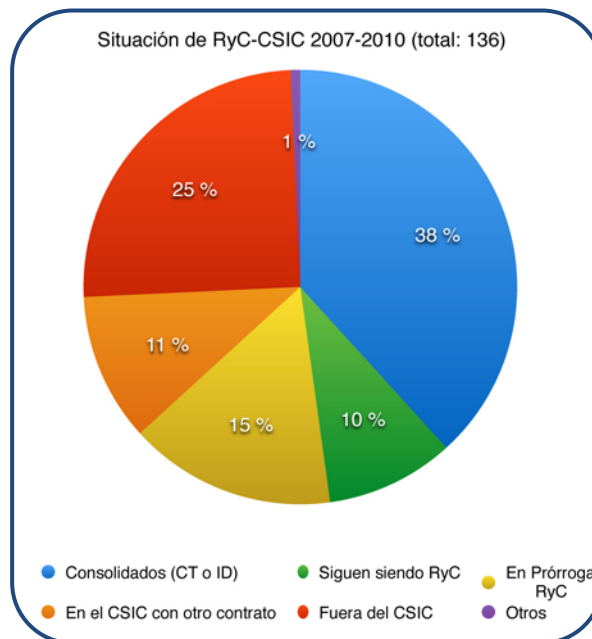


Figura 6: Situación de los RyC-CSIC 2007-2010. Muestra 136.

Si se analiza de forma exhaustiva el periodo de 2007 a 2010, se ha recabado información de 136 RyCs de los 209 totales, es decir, un 65%. Un 38% ha consolidado su plaza en el CSIC. El resto, un 62%, ha abandonado el CSIC o está en una situación de clara inestabilidad. Potencialmente, son investigadores con claro riesgo de desvinculación del CSIC e incluso con riesgo de abandonar la investigación en España. Es muy alarmante que un 25% haya abandonado el CSIC.

Hay que incidir en que probablemente la situación real de los RyC-CSIC es peor que las estadísticas que presentamos, pues parte de los investigadores que no han respondido a la encuesta no han conseguido estabilizarse en el CSIC y han abandonado la institución, e incluso el país, lo que ha imposibilitado contactar con ellos.

Entre las cuestiones que se preguntaron, se les pidió que incluyeran comentarios acerca del trato recibido por el CSIC. En su mayoría, las declaraciones manifestaban el descontento por el trato recibido y del desinterés por parte del CSIC a su situación, principalmente en torno a la consolidación de sus puestos de trabajo, algo que queda patente a la vista de los datos obtenidos mediante esta encuesta.

3.2.- Cruce de los datos con los proporcionados en RRHH del CSIC

Año Inicio del RyC	Datos CSIC*	Respuestas recibidas	Nº de RyCs que continúan
2007	n.d	2	0
2008	n.d	33	2
2009	n.d	34	6
2010	55	37	15
2011	35	27	20
2012	44	30	26
2013	7	5	4
2014	34	23	21
2015	26	27	26
2016	n.d	9	
Total:	201	227 (149)**	120

* De estos 201, 30 están en el 4º año, 33 en el 5º y otros 33 en prórroga.

** Entre paréntesis la suma correspondiente al periodo 2010-2015. n.d: no disponibles.

Tabla 4: Cruce de datos.

En Noviembre de 2015 se solicitó a los RRHH del CSIC información sobre el número de investigadores RyC que trabajan en la Institución para examinar el nivel de coherencia entre ambos grupos de datos.

En la tabla se ha tenido en cuenta el año de inicio del RyC, que puede ser distinto del de la convocatoria. La cuantía inferior de los datos recabados en la encuesta se debe a que sólo participó un 65% de la población de RyC-CSIC. La mayor desviación se produce en el dato del 2010 (según nuestra encuesta 17 de los de 2010 continúan (3 en prórroga) y según el CSIC son 55). Se desconoce el porqué de esta discordancia, aunque se hace notar que si en el 2010 firmaron su contrato unos 50-60 RyCs (correspondiente principalmente a la convocatoria de 2009), es raro que prácticamente todos continúen en el CSIC, además deberían estar su mayoría en prórroga, y el CSIC sólo reconoce 33 RyC en prórroga.

El acuerdo entre los datos para otros años es razonable. Por ejemplo, según nuestros datos, hay unas 26 personas en prórroga que han contestado, que coincide aproximadamente con los datos que el CSIC ha proporcionado (33 contratos en prórroga).

ANEXO 1
Encuesta:

Nombre y Apellidos

Instituto del CSIC donde desarrollas o desarrollaste tu contrato RyC.

Fecha de Inicio del contrato RyC

¿Continúas contratado como RyC en el CSIC? (SI/NO)

Fecha de Baja

¿Motivo de la baja? (Finalización de contrato/Renuncia del contrato/Otros)

¿Has tenido prórroga de tu contrato RyC? (SI/NO)

¿Por cuánto tiempo?

¿Has superado positivamente la evaluación I3? (SI/NO/En evaluación)

¿Has consolidado tu plaza en el CSIC? (SI/NO)

¿Dónde y qué tipo de contrato? (Plaza CT, Contrato ID, etc.)

¿Año de consolidación?

¿En caso de que hayas terminado tu RyC y no te hayas consolidado, sigues todavía trabajando en el CSIC? (SI/NO/Contrato no finalizado)

¿Con que tipo de contrato? (Asociado a proyecto/otros)

Algún comentario que nos quieras hacer

Datos crudos:

Año	Nº Total	Respuestas recibidas	Consolidados (CT o ID)	Siguen siendo RyC	En Prórroga RyC	En el CSIC con otro contrato	Fuera del CSIC	Otros
2007	52	29	16	0	0	6	7	0
2008	50	31	15	0	3	3	9	1
2009	57	38	13	0	14	1	10	0
2010	50	38	8	13	4	5	8	0
2011	49	32	2	26	0	0	3	1
2012	29	19	0	19	0	0	0	0
2013	31	23	0	23	0	0	0	0
2014	34	20	1	12	0	0	0	7 *
Total:	352	230	55	93	21	15	37	9

*Por comenzar